



총 18세트 36권



파닉스만 분리해서 배우던 기존 방법으로는 단어 읽기 수준에서 벗어나기 힘듭니다. 잭앤질 파닉스 리더스는 이런 방식에서 탈피, 파닉스 규칙을 리딩에 통합하여 자연스럽게 체득하게 설계했습니다. 이 방법의 효과는 이미 많은 연구에서 증명되고 있습니다.






파닉스 학습의 목표는 결국 영어 읽기! 아이들이 파닉스 규칙을 적용해서 읽기를 시도할 수 있게 구성하여, 이야기를 읽으며 영어의 음가를 자연스럽게 습득할 수 있습니다.



영어의 기본 발음을 36권의 흥미로운 이야기 속에 체계적으로 배치하여,
즐겁게 읽고 워크북 학습까지 끝내면 아이들은 어느새 영어 읽기에 익숙해집니다.



세트 구성 2 Storybooks + 1 Workbook



1 스토리북

2 워크북

3 부가자료

이북 (eBook)

웹 페이지에 다음 인증번호를 입력하면 36권의 이북을 이용할 수 있습니다.

*인증번호: 399952

비디오북 (Video book)

스토리북 뒷면에 QR Code를 스캔하여 이야기를 영상으로 시청할 수 있습니다.

음원 파일 (Audio files)

스토리북 안쪽 QR Code를 스캔하여 전문 성우가 녹음한 음원을 들을 수 있습니다.

교사용 가이드 (Teachers' guide)

학습계획, 해석자료, 그리고 워크북 정답을 제공하여 스토리북과 워크북을 유기적으로 가르칠 수 있습니다.

수업자료 (PPT files)

PPT 자료를 활용하여 시청각 수업을 효율적으로 진행할 수 있습니다.

쓰기 노트 (Word tracing worksheet)

파닉스워드와 사이트워드를 반복하여 연습할 수 있습니다.


플래시 카드 (Flash cards)

이미지를 연상하며 단어를 학습할 수 있습니다.

추가 연습문제 (Sight word exercise sheet)

워크북에서 연습한 사이트워드 문제보다 난이도 높은 문제를 추가로 학습할 수 있습니다.

Lesson Plan for Set 13 Book 1 This Little Indian Boy



Target Sound	[ɪ] i	
Reading Level	Lexile 210L - 400L	AR 1.5 - 2.2 Level
Word Counts	102 words	


Pre-reading 읽기 전 활동

구분	활동 내용
배경 지식 쌓기	<ul style="list-style-type: none"> • 각자 잘 할 수 있는 것에 대해서 이야기해보세요. <p>What can you do well?</p> <p>Can you swim?</p> <p>Tell me about your interests.</p>
그림 보고 내용 예측하기	<ul style="list-style-type: none"> • 그림만 보며 이야기해보세요. <p>p.4-5 T: Who is he? S: A little Indian!</p> <p> T: What does he have in his arm? S: A little kitten!</p> <p>p.6 T: What is he doing? S: Digging a hole!</p> <p>p.7 T: Where is he? S: In the forest!</p> <p>p.8 T: What is he doing? S: Picking flowers.</p> <p>p.9 T: What is he holding in his hands? S: A fish!</p> <p>p.10 T: How many people are in the picture? S: Eight!</p> <p>p.11 T: What is he doing? S: Kissing!</p> <p>p.12 T: How does the man look? S: He looks so happy!</p>
음원 들으며 내용 예측하기	<ul style="list-style-type: none"> • 아이들이 한 편의 이야기를 집중해서 들을 수 있게 지도해주세요. • 노래로 들어보세요.

During reading 읽기 활동	
파닉스 익히기	① -i-가 들어가는 단어를 손으로 짚어가며 큰 소리로 책을 읽어 주세요. ② 빨간색 글자 i는 [ɪ] 소리(한국어의 '이' 발음과 닮음)가 난다는 것을 가르쳐주세요. ③ 아이들이 [ɪ] 소리가 들어있는 단어를 읽을 때는 손뼉을 치게 하세요.
스펠링 익히기	① WORKBOOK 1번 i가 들어가는 단어를 보고 알맞은 그림을 찾아보게 하세요. ② WORKBOOK 2번 모든 단어에서 글자 i가 빠져있습니다. 단어를 읽으면서 i를 적어 보게 하세요. ③ WORKBOOK 6번 글자 i가 비어있는 단어로 구성된 퍼즐입니다. 그림을 보고 단어를 읽으면서 i를 적어보게 하세요. ④ WORKBOOK 8번 뒤섞인 글자 속에서 그림에 해당하는 단어를 찾아 동그라미 하고 그림과 연결하게 하세요.
단어와 구문 익히기	① STORYBOOK p.13~14 에 나온 단어를 읽고 뜻을 알려주세요. ② <be 동사 + 동사ing>는 현재진행시제를 나타내며, '~를 하고 있다'라고 해석합니다.
따라 읽기	① 음원을 들려주세요. ② 음원을 들으며 따라 읽게 하세요. ③ 음원의 소리에 맞춰 함께 읽게 하세요. ④ 혼자서 읽어보게 하세요. ⑤ 노래를 들으며 따라 불러보게 하세요.
Post-reading 읽기 후 활동	
함께 이야기하기	STORYBOOK 내용을 가지고 대화해보세요. T: What is the little Indian boy doing with the little kitten? S: Singing! T: What is he kicking? S: A thick stick! T: What is he spinning? S: A dish! T: How did the boy make the chief happy? S: By spinning a dish and kissing him.
워크북 풀기	읽기 활동에서 풀었던 1, 2, 6, 7번 을 제외하고 WORKBOOK 문제를 13번 까지 풀어보세요.
파닉스 복습하기	STORYBOOK 의 p.15(Phonics Words) 에 나오는 단어를 구분해서 읽어주며 (this / little / Indian / is / sing / with / kitten / dig / big / kick / stick / thick / pick / pink / fish / spin / dish / kiss / wig) [ɪ]소리를 정확하게 들을 수 있도록 도와주세요.
숙제하기	WORKBOOK 14, 15번 과 Activity 를 풀어오게 하세요.
Additional Exercises 추가 활동	
사이트워드 익히기	① STORYBOOK p15 Sight Words 에 나온 단어를 읽어주면서 따라 말하게 하세요. ② WORKBOOK "Meet the Sight Word" 1, 2, 3번 을 풀면서 단어에 익숙해지게 하세요. ③ WORKBOOK "Meet the Sight Word" 4번 을 풀면서 스토리북에 나온 사이트워드를 찾아보게 하세요.

Translation & Word List for

Set 13 Book 1 This Little Indian Boy



This Little Indian Boy 이 작은 인디언 소년

아름다운 인디언 마을에는 작은 인디언 소년이 살고 있어요. 인디언 소년은 산에서 노래도 부르고, 꽃도 꺾고, 통나무 속을 파서 배도 만들고, 낚시도 해요. 또 접시를 돌리고 추장 할아버지에게 뽀뽀도 해드려요. 그러면 할아버지가 무척 기뻐해요.

단어 뜻풀이

This little Indian boy is singing.

이 작은 인디언 소년이 노래를 부르고 있어요.

He's singing with a little kitten.

아기 고양이와 함께 노래를 부르고 있어요.

This little Indian boy is digging.

이 작은 인디언 소년이 파고 있어요.

He's digging a big, big hole.

크고도 큰 구멍을 파고 있어요.

This little Indian boy is kicking a stick.

이 작은 인디언 소년이 막대기를 차고 있어요.

He's kicking a thick, thick stick.

굵고도 굵은 막대기를 차고 있어요.

This little Indian boy is picking flowers.

이 작은 인디언 소년이 꽃을 꺾고 있어요.

He's picking little pink flowers.

작은 분홍색 꽃들을 꺾고 있어요.

This little Indian boy is fishing.

이 작은 인디언 소년이 낚시를 하고 있어요.

He's fishing for a little fish.

작은 물고기를 낚고 있어요.

This little Indian boy is spinning a dish.

이 작은 인디언 소년이 접시를 돌리고 있어요.

He's spinning a big, big dish.

크고도 큰 접시를 돌리고 있어요.

And this little Indian boy is kissing.

그리고 이 작은 인디언 소년이 뽀뽀를 하고 있어요.

He's kissing the chief with a wig.

가발을 쓴 추장에게 뽀뽀를 하고 있어요.

The chief with a wig says, "This little boy made my day!"

가발 쓴 추장이 말해요. "이 작은 아이가 나를 기쁘게 하는구나!"

little 작은, 어린

big 큰

Indian 인디언

hole 구멍

sing 노래하다

kick 차다

kitten 아기 고양이

stick 막대기, 나뭇가지

dig 파다

thick 두꺼운, 굵은

pick 따다, 뜯다

kiss 입맞춤하다

pink 분홍색

chief 추장

fish 물고기, 낚다

wig 가발, 머리장식

spin 돌리다, 회전시키다

make a person's day ~를 기쁘게 하다

dish 접시

Phonics Words

this 이, 이것

little 작은, 어린

Indian 인디언

is ~이다 (be동사의 3인칭 단수형)

sing 노래하다

with ~와 함께

kitten 아기 고양이

dig 파다

big 큰

kick 차다

stick 막대기, 나뭇가지

thick 두꺼운, 굵은

pick 따다, 뜯다

pink 분홍색

fish 물고기, 낚다

spin 돌리다, 회전시키다

dish 접시

kiss 입맞춤하다

wig 가발, 머리장식

Sight Words

boy

and

he

the

with

say

a

made

flower

my

for

day

Sight word(High frequency word)는 아이들이 읽기를 시작할 때 책에서 자주 만나게 되는 단어입니다. 파닉스 규칙에 따라 소리 내어 읽기 어려운 경우가 많기 때문에 sight word를 모르면 책을 읽을 때 어려움을 겪게 됩니다.

Jack and Jill's Phonics Readers에서는 가장 공신력 있는 Sight Word List인 Dolch list를 기본으로 하고, 1930-40년에 만들어진 Dolch list를 보완하는 Fry list에서 공통되는 단어를 골라 Sight word를 선별하였습니다.

set **13** **Workbook Answer Key**

Book 1 This Little Indian Boy

p.1

This Little Indian Boy

1 Circle the correct picture.

spin



dig



kick



pick



sing



kiss



SET 13 BOOK 1 1

p.2

2 Write the missing letter.



3 Listen and match.

1 Indian

4 stick

2 dish

5 pig

3 kitten

6 fish

2 Jack and Jill's Phonics Readers WORKBOOK

p.3

This Little Indian Boy

4 Circle the correct word.



bag
beg
big



desk
dish
dash



~~stick~~
seal
star



koala
kitten
king

5 Find and circle.



B R **K I C K** O M B A



T H **L I T T L E** F S U B


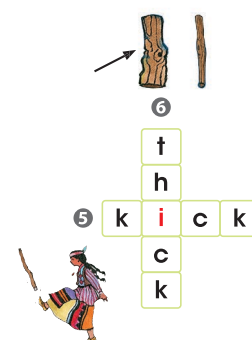



W **T H I C K** Z O G N

SET 13 BOOK 1 3

p.4

6 Do the crossword puzzle.



4 Jack and Jill's Phonics Readers WORKBOOK

p.5

This Little Indian Boy

7 Listen and match. 🎧

1 dish


2 wig

3 Indian

4 kitten



8 Find, circle, and match.



SET 8 BOOK 1 5

p.6

9 Circle the correct word and write.



wig

big

wig



sing

spin

sing

10 Match and write.



dish

dish



kitten

kitten



big

big



fish

fish

6 Jack and Jill's Phonics Readers WORKBOOK

p.7

This Little Indian Boy

11 Listen, repeat, and trace. 🎧

dig

dish

stick

wig

spin

fish

kick

pink

kitten

12 Listen and write the word. 🎧

little kitten big pick



big



little



pick



kitten

SET 8 BOOK 1 7

p.8

13 Look and unscramble the word.



snig

sing




giw

wig



kicp

pick



idsh

dish



shif

fish



pnis

spin



ikck

kick



tiknte

kitten



kscit

stick



gdi

dig



sski

kiss




ibg

big

8 Jack and Jill's Phonics Readers WORKBOOK

14 Find and match.



15 Listen and repeat. Then complete the sentences.



1

He's singing with
a little kitten.



2

He's digging
a big, big hole.

SET @ BOOK 1 9

Meet the Sight words!

1 Listen, repeat, and trace.

this sing he with for made

this this

sing sing


he he

with with

for for

made made

2 Find and match.



10 Jack and Jill's Phonics Readers WORKBOOK

3 Fill in the missing letters.

he sing made for with this



4 Find and circle the word in the sentence.

he
with

He's kissing the
chief with a wig.

this
made


This little boy
made my day!



SET @ BOOK 1 11


Activity

Find and circle.



12 Jack and Jill's Phonics Readers WORKBOOK

Lesson Plan for Set 13 Book 2 Higher and Higher!




Target Sound	[aɪ] i	
Reading Level	Lexile 210L - 400L	AR 1.5 - 2.2 Level
Word Counts	75 words	

Pre-reading 읽기 전 활동

구분	활동 내용
배경 지식 쌓기	<ul style="list-style-type: none"> 거미에 대해서 이야기해보세요. <p>Have you ever seen a spider?</p> <p>How did you feel?</p>
그림 보고 내용 예측하기	<ul style="list-style-type: none"> 그림만 보며 이야기해보세요. <p>p.4-5 T: What are they doing? S: Gliding on a glider!</p> <p>p.6-7 T: What are they doing? S: Riding a bike!</p> <p>p.8-9 T: What are they doing? S: Climbing up the slide!</p> <p>p.10-11 T: What are they doing? S: Sliding down the slide!</p> <p>p.12 T: How many spiders are in the picture? S: Five!</p>
음원 들으며 내용 예측하기	<ul style="list-style-type: none"> 아이들이 한 편의 이야기를 집중해서 들을 수 있게 지도해주세요. 노래로 들어보세요.

During reading 읽기 활동	
파닉스 익히기	① -i-가 들어가는 단어를 손으로 짚어가며 큰 소리로 책을 읽어 주세요. ② 빨간색 글자 i는 [aɪ] 소리(한국어의 '아이' 발음과 닮음)가 난다는 것을 가르쳐주세요. ③ 아이들이 [aɪ] 소리가 들어있는 단어를 읽을 때는 손뼉을 치게 하세요.
스펠링 익히기	① WORKBOOK 3번 모두 [aɪ] 소리가 나는 i가 빠져 있습니다. 빠진 글자를 적어보게 하세요. ② WORKBOOK 8번 잘 듣고 단어의 알맞은 순서대로 글자를 다시 배열하게 하세요.
단어와 구문 익히기	① STORYBOOK p.13~14 에 나온 단어를 읽고 뜻을 알려주세요. ② 앞에서 <동사원형 ~ing>가 명사를 꾸며주는 역할을 해서, '~하는'이라고 해석할 수 있다고 했습니다(Baby bears bouncing a ball "공을 튕기는 아기 곰들"). 여기서는 <동사원형 ~ing>가 명사의 역할을 해서 '~하는 것'이라고 해석할 수 있습니다(Gliding on a glider is fun! "글라이더 타는 것은 재미있어!").
따라 읽기	① 음원을 들려 주세요. ② 음원을 들으며 따라 읽게 하세요. ③ 음원의 소리에 맞춰 함께 읽게 하세요. ④ 혼자서 읽어보게 하세요. ⑤ 노래를 들으며 따라 불러보게 하세요.
Post-reading 읽기 후 활동	
함께 이야기하기	STORYBOOK 내용을 가지고 대화해 보세요. T: What are the spiders playing with? S: A glider, a bike, and a slide! T: How do they look? S: Happy!
워크북 풀기	읽기 활동에서 풀었던 3, 8번 을 제외하고 WORKBOOK 문제를 14번 까지 풀어보세요.
파닉스 복습하기	STORYBOOK 의 p.15(Phonics Words) 에 나오는 단어를 구분해서 읽어주며 (five / tiny / spider / glide / glider / higher / ride / bike / climb / slide / nice / time) [aɪ]소리를 정확하게 들을 수 있도록 도와주세요.
숙제하기	WORKBOOK 15번 과 Activity 를 풀어오게 하세요.
Additional Exercises 추가 활동	
사이트워드 익히기	① STORYBOOK p15 Sight Words 에 나온 단어를 읽어주면서 따라 말하게 하세요. ② WORKBOOK "Meet the Sight Word" 1, 2, 3번 을 풀면서 단어에 익숙해지게 하세요. ③ WORKBOOK "Meet the Sight Word" 4번 을 풀면서 스토리북에 나온 사이트워드를 찾아보게 하세요.

Translation & Word List for Set 13 Book 2 Higher and Higher!



Higher and Higher! 더 높이 더 높이!

작은 거미 다섯 마리가 “더 높이! 더 높이!”를 외치며 글라이더를 타고 하늘을 날아요. 자전거도 타고 언덕에도 올라가 보고 미끄럼틀도 타요. 미끄럼틀은 너무 재미있어서 한 번 더 타자고 외치네요.

단어 뜻풀이

Five tiny spiders glide on a glider.

다섯 마리 작은 거미들이 글라이더를 타요.

Up to the sky, higher and higher!

하늘까지, 더 높이 더 높이!

“Gliding on a glider is fun!”

“글라이더 타는 것은 정말 재미있어!”

Five tiny spiders ride a bike.

다섯 마리 작은 거미들이 자전거를 타요.

Up to the hilltop, higher and higher!

언덕 꼭대기까지, 더 높이 더 높이!

“Riding a bike is fun!”

“자전거 타는 것은 정말 재미있어!”

Five tiny spiders climb up the slide.

다섯 마리 작은 거미들이 미끄럼틀을 올라가요.

Up to the top, higher and higher!

꼭대기까지, 더 높이 더 높이!

“Climbing up the slide is fun!”

“미끄럼틀을 올라가는 것은 정말 재미있어!”

Five tiny spiders slide down the slide.

다섯 마리 작은 거미들이 미끄럼틀을 타요.

“Wheeee!”

“휘이!”

“Sliding down the slide is NICE!”

“미끄럼틀을 타는 것은 좋아!”

“One more time!”

“한 번 더!”

five 다섯, 5

tiny 작은

spider 거미

glide 미끄러지다

glider 글라이더

higher 더 높은 (high 높은)

ride 타다, 타고 가다

bike 자전거

hilltop 언덕 꼭대기

climb 오르다, 등반하다

slide 미끄러지다; 미끄럼틀

fun 재미있는

Phonics Words

five 다섯, 5

tiny 작은

spider 거미

glide 미끄러지다

glider 글라이더

higher 더 높은 (high 높은)

ride 타다, 타고 가다

bike 자전거

climb 오르다, 등반하다

slide 미끄러지다; 미끄럼틀

nice 좋은, 즐거운, 멋진

time 때(번), 시간

Sight Words

five

and

down

on

is

a

ride

up

one

to

more

the

time

Sight word(High frequency word)는 아이들이 읽기를 시작할 때 책에서 자주 만나게 되는 단어입니다. 파닉스 규칙에 따라 소리 내어 읽기 어려운 경우가 많기 때문에 sight word를 모르면 책을 읽을 때 어려움을 겪게 됩니다. Jack and Jill's Phonics Readers에서는 가장 공신력 있는 Sight Word List인 Dolch list를 기본으로 하고, 1930-40년에 만들어진 Dolch list를 보완하는 Fry list에서 공통되는 단어를 골라Sight word를 선별하였습니다.

p.13

Higher and Higher!

1 Listen and repeat.



five



tiny



spider



higher



glide



glider



climb



ride



bike

SET 10 BOOK 2 13

p.14

2 Circle the correct picture.

five



spider



glider



bike



slide



climb



14 Jack and Jill's Phonics Readers WORKBOOK

p.15

Higher and Higher!

3 Write the missing letter.



f i ve



sp i der



gl i der



b i ke

4 Listen and match.

1 five



4 bike

2 slide



5 spider

3 glider



6 ride



SET 10 BOOK 2 15

p.16

5 Read and match.

spider



glider



bike



slide



6 Circle the correct word.



fire
hive
five



glider
spider
fire



kite
bike
bite



glide
slide
ride

16 Jack and Jill's Phonics Readers WORKBOOK

7 Listen, repeat, and trace. 🎧

five	spider	glider
bike	slide	glide
higher	climb	tiny

8 Listen and unscramble the word. 🎧





1  fvie → five  gderli → glider

3  sledi → slide  spdier → spider

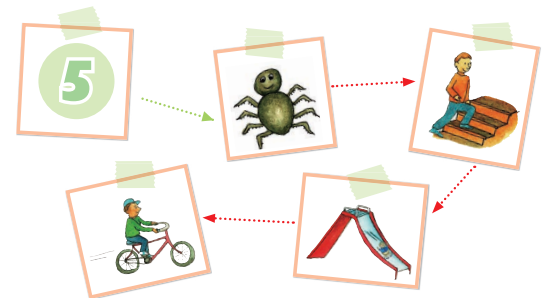
5  biek → bike  clmib → climb

SET @ BOOK 2 17

9 Look and circle the word.

 slide climb
 tiny higher
 ride slide
 climb glide

10 Listen and connect the pictures in the correct order. 🎧

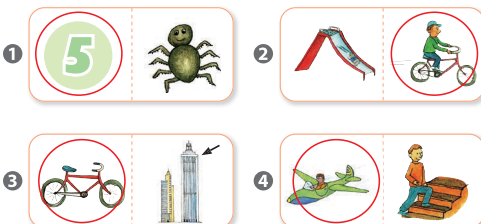


18 Jack and Jill's Phonics Readers WORKBOOK

11 Listen and write the numbers. 🎧






12 Listen and circle. 🎧







SET @ BOOK 2 19

13 Find and circle.

 Q C L I M B S K H J K L
 L S E A R I D E E L L C
 O R O D K G L I D E R

14 Match and write.

 tiny tiny
 spider spider
 bike bike
 higher higher

20 Jack and Jill's Phonics Readers WORKBOOK

